




SWISSCAVE
KITCHEN


DATA SHEET SWISSCAVE WIB-45FT

Technische Daten

Außengestaltung	
Gehäuse	Schwarz beschichtetes Stahlblech
Tür-Verglasung	Ganzflächige, UV-abweisende, gasbefüllte, mit Niedrigenergie-Gläsern ausgerüstete Glastür (Doppelverglasung)
Türrahmen	Filigrane Einfassung aus schwarz eloxiertem, gebürstetem Aluminium
Türgriff	Nein (Touch to open Sensor)
Türschloss	Nein
Türanschlag	Rechts
Türanschlag optional wechselbar (von rechts nach links)	Ja
Außenmaße (H/B/T)	447 x 595 x 558 mm
Verpackungsmaße (H/B/T)	525 x 655 x 640 mm
Innenausstattung	
Temperaturzonen	1
Beleuchtung des Kühlraumes	Rundumausleuchtung weiß, blau, amber (umschaltbar)
Schalter für Beleuchtung	Ja
Anzahl Tablare total	3
Anzahl Schrägtablares (für die perfekte Weinpräsentation)	0 (optional erhältlich)
Material der Tablares	Sapele (Mahagoni) Rohholz Präsentationstablares mit breiter, optisch ansprechender Griffleiste
Stahlkugel-gelagerte Teleskopauszüge	Vollauszüge (80%)
Innenverkleidung	Schwarz PUR
Funktionsumfang	
Optimale Nutzung	Lagerung und Weintemperierung
Benutzeroberfläche	Celsius / Fahrenheit Schalter
Aktivkohlefilter (für optimale Luftqualität)	Ja
Kompressor	JP-STD
Kältemittel	R600a (umweltfreundlich)
Vibrationsfreier Einbau	Ja
Kühlsystem	Kombinierte Konvektions-/Umluftkühlung
Abtaufunktion	Automatisch
Temperaturspeicherfunktion (Stromausfall)	Ja
Kondenswasser-Behälter	Ja
Heizung	Ja (integrierte leistungsstarke Winter-Heizfunktion)
Akustischer Alarm bei offener Tür	Ja
Kippschutz	Ja
Verstellbare Füße um Bodenunebenheiten auszugleichen	Ja

Leistungsdaten	
Flaschenkapazität (Bordeaux GröÙse, alle Auszüge eingesetzt)	24
Platz für überformatige Flaschen (Magnum, 3 Liter)	Ja (bei entnahme eines Tablares)
Luftfeuchtigkeit	Empfehlung 50-70%
Aktiv gesteuerte Feuchtigkeit (Einstellbereich 60-80%)	Nein
Klimaklasse	SN-T
Volumen	51 l
Geräuschpegel	39 dB(A) Schallschluck-Empfehlung
Temperaturbereich	5 °C - 20 °C
Allgemeine Informationen	
Art des Gerätes	Einbaugerät
Wartungsvertrag (Garantieverlängerung)	Empfohlen
Transportgewicht	36 kg
Nettogewicht	31 kg
Energieverbrauch pro Tag	0.323 kWh (ca.)
Stromspannung	220 V / 50 Hz
Kabellänge	2 m





SWISSCAVE AG WIB-45F

A

B

C

D


E

F


G

G

118 kWh/annum



24



39 dB

ABCD

2019/2021