



SWISSCAVE

DATA SHEET SWISSCAVE WLB-320DF-WHITE

Technische Daten

Außengestaltung

Gehäuse	Weiss beschichtetes Stahlblech
Tür-Verglasung	Ganzflächige, UV-abweisende, gasbefüllte, mit Niedrigenergie-Gläsern ausgerüstete Glastür (Doppelverglasung)
Türrahmen	Filigrane Einfassung aus schwarz eloxiertem Plastik
Türgriff	Nein
Türschloss	Ja
Türanschlag	Rechts
Türanschlag optional wechselbar (von rechts nach links)	Ja
Außenmaße (H/B/T)	1600 x 530 x 485 mm
Verpackungsmaße (H/B/T)	1645 x 580 x 570 mm

Innenausstattung

Temperaturzonen	2
Beleuchtung des Kühlraumes	Rundumausleuchtung weiß, blau, amber (umschaltbar)
Schalter für Beleuchtung	Ja
Anzahl Tablare total	10
Anzahl Schrägtablar (für die perfekte Weinpräsentation)	1 (optional erhältlich)
Material der Tablare	Buchenholz
Stahlkugel-gelagerte Teleskopauszüge	Ja
Innenverkleidung	Schwarz PUR

Funktionsumfang

Optimale Nutzung	Temperierung und Weinlagerung
Benutzeroberfläche	Celsius / Fahrenheit Schalter
Aktivkohlefilter (für optimale Luftqualität)	Nein
Kompressor	Embraco inverter Kompressor
Kältemittel	R600a (umweltfreundlich)
Vibrationsfreier Einbau	Ja
Kühlsystem	Kombinierte Konvektions-/Umluftkühlung
Abtaufunktion	Automatisch
Temperaturspeicherfunktion (Stromausfall)	Ja
Kondenswasser-Behälter	Ja
Heizung	Ja (integrierte leistungsstarke Winter-Heizfunktion)
Akustischer Temperaturalarm	Ja
Akustischer Alarm bei offener Tür	Ja
Verstellbare Füße um Bodenebenen auszugleichen	Ja


Leistungsdaten

Flaschenkapazität	68
Platz für überformatige Flaschen (Magnum, 3 ltr.)	Ja auf der untersten Ebene
Luftfeuchtigkeit	Empfehlung 50-70%
Aktiv gesteuerte Feuchtigkeit (Einstellbereich 60-85%)	Nein
Klimaklasse	SN-T
Volumen	190 l
Geräuschpegel	41 dB(A) Schallschluck-Empfehlung
Temperaturbereich Oben / Unten	5 °C - 20 °C / 5 °C - 20 °C

Allgemeine Informationen

Form des Gerätes	Freistehend
Wartungsvertrag (Garantieverlängerung)	Empfohlen
Transportgewicht	92 kg
Nettogewicht	79 kg
Energieverbrauch pro Tag	0,408 kWh (ca.)
Stromspannung	220 V / 50 Hz
Kabellänge	2 m





ENERGY 

SWISSCAVE AG WLB-320DF

A B C D E F G **G**

149 kWh/annum


70


41dB
A B C D

2019/2014